



2023- yil yanvar-iyul oyi uchun
dastlabki ma'lumot



JIZZAX VILOYATI TASHQI SAVDO AYLANMASI

Tashqi iqtisodiy faoliyat
va savdo statistikasi bo'limi:
(72) 221-51-26



TASHQI SAVDO AYLANMASI



Mamlakatimizda olib borilayotgan iqtisodiy islohotlar xorijiy davlatlar bilan savdo aloqalarining jadal o'sishiga xizmat qilmoqda. Xususan, mamlakatning eksport salohiyatini oshirish bo'yicha qabul qilingan qarorlar mahalliy kompaniyalarga tashqi bozorlarda ko'proq tajriba orttirishga imkon beradi. Pirovardida ular jahon savdosida raqobatdosh ustunlikka ega bo'ladi.

Respublikada bu borada so'nggi yillarda amalga oshirilayotgan eksportni rag'batlantirish, importni optimallashtirish va umuman olganda tashqi savdo muvozanatini ta'minlash maqsadida amalga oshirilgan chora-tadbirlar natijasida, **2023-** yil yanvar-iyul oyida viloyatning tashqi savdo aylanmasi (matnda TSA) **665935,8 ming AQSH** dollariga yetdi va **2022-** yilning yanvar-iyul oyiga nisbatan **252611,4 ming AQSH** dollariga yoki **61,1 %** ga ko'paydi.



TASHQI SAVDO AYLANMASI (yanvar-iyul, ming AQSH dollari)



Tashqi savdo aylanmasi

2023- y.: **665935,8** +61,1 %

(2022- y.: 413324,3)



Saldo

2023- y.: **- 329218,8**

(2022 y.: - 92125,0)



Eksport

2023- y.: **105981,3** -15,8 %

(2022- y.: 122481,2)



Tovarlar: **105673,1**



Xizmatlar: **308,2**



Import

2023- y.: **559954,5** +74,4 %

(2022- y.: 290843,1)



Tovarlar: **559954,5**













Xizmatlar: **0,0**

Tashqi savdo aylanmasi – muayyan davr uchun mamlakat eksporti va importi qiymatining miqdori hisoblanadi. Tovarlarining tashqi savdo statistikasi O‘zbekiston Respublikasi bojxona hududiga olib kirish (import) yoki O‘zbekiston Respublikasi bojxona hududidan olib chiqish (eksport) natijasida mamlakat material resurslari zahiralarga qo‘shiladigan yoki ulardan ayirib tashlanadigan tovarlar hisobini tashqi savdo umumiy hisob tizimi asosida yuritiladi.


TSAda eksport hajmi **105981,3** ming AQSH dollariga (**13,5 %** ga kamaydi) va import hajmi **559954,5** ming AQSH dollariga (**92,5 %** ga ko‘paydi) yetdi. Hisobot davrida **-453973,2** ming AQSH dollari qiymatida manfiy tashqi savdo balansi qayd etildi.



JIZZAX VILOYATI TASHQI SAVDO AYLANMASIDA ENG YUQORI ULUSHGA EGA BO‘LGAN DAVLATLAR (2023- yil yanvar-iyul, ming AQSH dollari)

<p>XXR</p> <p>TSA – 292905,2</p> <p>Eksport: 18078,7 Import: 274826,5</p> <p> 44,0 %</p>	<p>Koreya Respublikasi</p> <p>TSA – 142919,6</p> <p>Eksport: 5,5 Import: 142914,1</p> <p> 21,5 %</p>	<p>Chexiya</p> <p>TSA – 64058,6</p> <p>Eksport: 77,9 Import: 63980,7</p> <p> 9,6 %</p>	<p>Rossiya</p> <p>TSA – 46368,2</p> <p>Eksport: 30905,5 Import: 15462,7</p> <p> 7,0 %</p>	<p>Turkiya</p> <p>TSA – 44100,8</p> <p>Eksport: 25222,0 Import: 18878,8</p> <p> 6,6 %</p>
<p>Qozog‘iston</p> <p>TSA – 17463,4</p> <p>Eksport: 9048,4 Import: 8415,0</p> <p> 2,6 %</p>	<p>Litva</p> <p>TSA – 8167,9</p> <p>Eksport: 113,2 Import: 8054,7</p> <p> 1,2 %</p>	<p>Eron</p> <p>TSA – 7355,7</p> <p>Eksport: 4669,2 Import: 2686,5</p> <p> 1,1 %</p>	<p>Germaniya</p> <p>TSA – 6242,8</p> <p>Eksport: 292,2 Import: 5950,6</p> <p> 0,9 %</p>	<p>Italiya</p> <p>TSA – 5944,9</p> <p>Eksport: 3332,8 Import: 2612,1</p> <p> 0,9 %</p>

Jizzax viloyati jahonning **67** mamlakati bilan savdo aloqalarini amalga oshirib kelmoqda. TSAning nisbatan salmoqli hissasi XXRda (**44,0 %**), Koreya Respublikasida (**21,5 %**), Chexiya (**9,6 %**), Rossiyada (**7,0 %**), Turkiyada (**6,6 %**), Qozog‘istonda (**2,6 %** %), Litvada (**1,2 %**) va Germaniyada (**0,9 %**) qayd etilgan.

 Shuningdek, qo‘shni davlatlar bilan o‘zaro aloqalarni mustahkamlash, mamlakatlarni iqtisodiy-ijtimoiy, savdo-sanoat hamda madaniy sohalardagi aloqalarini rivojlantirish borasida katta ishlar amalga oshirilayotganini ko‘rish mumkin.

Xususan, Belarus, Moldova va Turkmaniston, Qirg‘iz Respublikasi va Qozog‘iston kabi qo‘shni davlatlar bilan TSAda so‘nggi yillarda katta o‘zgarishlar kuzatilyapti.

TASHQI SAVDO PROFITSITI BO‘LGAN ASOSIY UCH DAVLAT (2023- yil yanvar-iyul, ming AQSH dollari)



Rossiya – 46368,2



Qozog‘iston – 17463,3



Qirg‘iz Respublikasi – 3365,7






















Tashqi iqtisodiy faoliyat bo‘yicha **20** ta yirik hamkor-davlatlar orasidan ijobiy tashqi savdo balansi kuzatilgan. Xususan, Koreya Respublikasi, XXR va Turkiya, Litva, Rossiya va Qozog‘iston davlatlari shular jumlasidandir. Qolgan **17** ta davlatlar bilan manfiy tashqi savdo balansi saqlanib qolmoqda.



JIZZAX VILOYATINING YIRIK HAMKOR DAVLATLAR BILAN TASHQI SAVDO AYLANMASI DINAMIKASI

(yanvar-iyul, ming AQSH dollari)

Davlatlar	2021- y.	2022- y.	2023- y.
XXR	77720,4	70667,6	292905,2
 Eksport	32830,5	17404,7	18078,7
Import	44889,9	53262,9	274826,5
Koreya Respublikasi	37252,8	98951,2	142919,6
 Eksport	1,1	103,5	5,5
Import	37251,7	98847,7	142914,1
Chexiya	121,3	184,1	64058,6
 Eksport	0,0	0,0	77,9
Import	121,3	184,1	63980,7
Rossiya	33464,4	53173,4	46368,2
 Eksport	24296,1	28384,3	30905,5
Import	9168,3	24789,1	15462,7
Turkiya	41154,4	58385,9	44100,8
 Eksport	23414,6	33473,9	25222,0
Import	17739,8	24912,0	18878,8
Qozog'iston	17781,3	22756,2	17463,4
 Eksport	9329,1	14362,4	9048,4
Import	8452,2	8393,8	8415,0
Litva	4364,6	54870,4	8167,9
 Eksport	8,6	85,7	113,2
Import	4356,0	54784,7	8054,7
Eron	2738,5	2690,2	7355,7
 Eksport	956,0	1130,0	4669,2
Import	1782,5	1560,2	2686,5
Germaniya	2206,2	6987,5	6242,8
 Eksport	176,2	3268,3	292,2
Import	2030,0	3719,2	5950,6
Italiya	3839,0	5175,4	5944,9
 Eksport	3472,7	4038,3	3332,8
Import	366,3	1137,1	2612,1

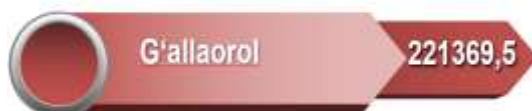

	Davlatlar	2021- y.	2022- y.	2023- y.
	Qirg'iz Respublikasi	3745,0	7085,1	3365,8
	<i>Eksport</i>	2840,5	3709,0	2961,0
	<i>Import</i>	904,5	3376,1	404,8
	Tojikiston	3116,6	3732,1	2473,5
	<i>Eksport</i>	2168,2	2213,3	2472,2
	<i>Import</i>	948,4	1518,8	1,3
	Niderlandiya	35,5	5,6	2440,2
	<i>Eksport</i>	0,0	0,0	0,0
	<i>Import</i>	35,5	5,6	2440,2
	Afg'oniston	3011,9	4522,0	2054,8
	<i>Eksport</i>	2944,0	4166,1	1788,4
	<i>Import</i>	67,9	355,9	266,4
	Hindiston	1978,4	2667,9	1749,6
	<i>Eksport</i>	247,9	699,0	570,8
	<i>Import</i>	1730,5	1968,9	1178,8
	Shveysariya	245,7	359,8	1676,0
	<i>Eksport</i>	-	-	-
	<i>Import</i>	245,7	359,8	1676,0
	Turkmaniston	347,6	679,9	1627,3
	<i>Eksport</i>	129,0	309,9	327,5
	<i>Import</i>	218,6	370,0	1299,8
	Daniya	0,3	9,3	1556,6
	<i>Eksport</i>	-	-	-
	<i>Import</i>	0,3	9,3	1556,6
	Belarus	1267,2	1170,5	1318,5
	<i>Eksport</i>	179,5	364,4	396,9
	<i>Import</i>	1087,7	806,1	921,6
	Belgiya	1545,6	44,9	1304,5
	<i>Eksport</i>	0,0	0,0	0,0
	<i>Import</i>	1545,6	44,9	1304,5




JIZZAX VILOYATINING HUDUDLAR KESIMIDA TASHQI SAVDO AYLANMASI (2023- yil yanvar-iyul) *

	Hajm ming AQSH dollari	O'sish sur'ati, % da	Ulushi, % da
Jizzax viloyati	665935,7	161,1	100,0
Jizzax sh.	279242,7	276,1	41,9
<i>hududlar:</i>			
Arnasoy	5937,2	68,9	0,9
Baxmal	6469,7	209,0	1,0
G'allaorol	221369,5	200,4	33,2
Sharof Rashidov	8316,8	63,9	1,2
Do'stlik	6978,9	49,7	1,0
Zomin	16897,1	77,9	2,5
Zarbdor	11329,2	52,8	1,7
Zafarobod	3630,9	20,2	0,5
Mirzacho'l	3965,2	82,0	0,6
Paxtakor	12821,2	112,1	1,9
Forish	87777,9	107,1	13,2
Yangiobod	1178,8	32,3	0,2

Eng yuqori hajm,
ming AQSH dollari



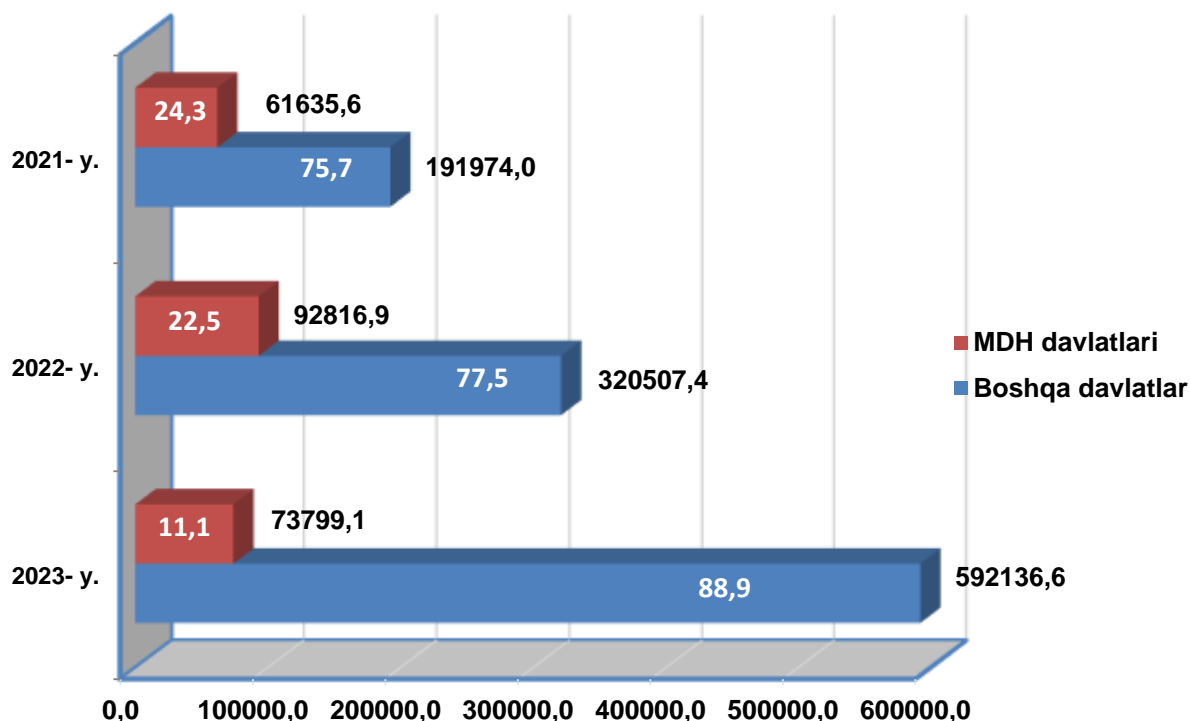
Eng quyi hajm,
ming AQSH dollari



Viloyat tashqi savdo aylanmasi tarkibida eng yuqori ulushni Jizzax shahar **41,9 %** ulush bilan **279242,7** ming AQSH dollarini, eng quyi ulushni esa Yangiobod **0,2 %** ulush bilan **1178,8** ming AQSH dollarini tashkil etdi.

* Tabiiy gaz va elektr energiyasi yetkazib berish, shuningdek, maxsus eksport bo'yicha rasmiy statistik ma'lumotlar, Jizzax viloyati viloyatlari, shaharlar va tumanlari bo'yicha taqsimlanmagan

JIZZAX VILOYATINING TASHQI SAVDO AYLANMASIDA MDH MAMLAKATLARI VA BOSHQA XORIJIY DAVLATLARNING HAJMLARI DINAMIKASI (yanvar-iyul, ming AQSH dollari, ulushi, % da)



2023- yil yanvar-iyul oyida tashqi savdo aylanmasida MDH davlatlarining ulushi **11,1** % ni tashkil etib, tashqi savdo aylanmasidagi ulushi 2022- yilning mos davriga nisbatan **11,4** % ga kamayib, so'ngi uch yilda eng past ko'rsatkichni qayd etdi.



Viloyatning boshqa xorijiy davlatlar bilan TSA 2023- yilning yanvar-iyul oyida 2022- yilning mos davriga nisbatan **11,4** % ga ko'paydi va jami TSAdagi ulushi **88,9** % ni tashkil etdi.

Jizzax viloyatining MDH mamlakatlari bilan tashqi savdo aylanmasi 2023- yil yanvar-iyul holatiga ko'ra, **73799,1** ming AQSH dollarini tashkil etdi. Shundan eksport **46975,9** ming AQSH dollariga yetgan bo'lsa, import **26823,2** ming AQSH dollari qiymatida qayd etildi.



JIZZAX VILOYATINING MDH DAVLATLARI BILAN TASHQI SAVDO AYLANMASI (2023- yil yanvar-iyul, ming AQSH dollari)

Rossiya

TSA – 46368,2
Eksport – 30905,5
Import – 15462,7



Qozog'iston

TSA – 17463,4
Eksport – 9048,4
Import – 8415,0



Qirg'iz Respublikasi

TSA – 3365,8
Eksport – 2961,0
Import – 404,8



Tojikiston

TSA – 2473,4
Eksport – 2472,1
Import – 1,3



Turkmaniston

TSA – 16271,3
Eksport – 327,5
Import – 1299,8



Belarus

TSA – 1318,5
Eksport – 396,9
Import – 921,6



Moldova

TSA – 435,9
Eksport – 409,1
Import – 26,8



Ozərbayjon

TSA – 423,3
Eksport – 298,1
Import – 125,2



Ukraina

TSA – 282,6
Eksport – 116,6
Import – 166,0



Armaniston

TSA – 40,7
Eksport – 40,7
Import – 0,0

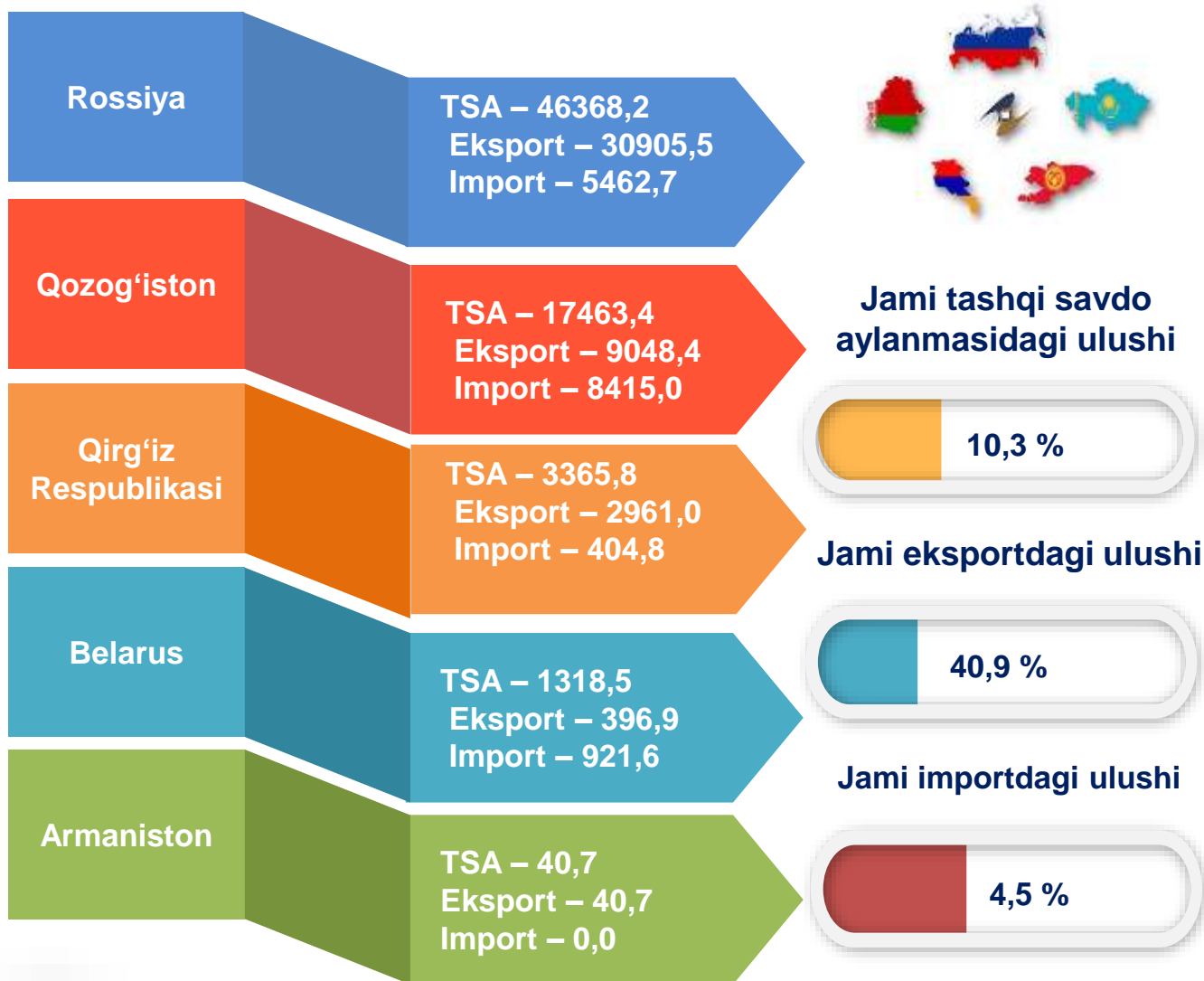


Jizzax viloyatining MDH mamlakatlari bilan tashqi savdo aylanmasining eng yuqori hajmlari Rossiya (**62,8 %**), Qozog'iston (**23,7 %**) hamda Qirg'iz Respublikasi (**4,6 %**) davlatlari bilan qayd etildi.



JIZZAX VILOYATINING YEOIIGA A'ZO DAVLATLAR BILAN TASHQI SAVDO AYLANMASI

(yanvar-iyul, ming AQSH dollari, ulushi, % da)



Jizzax viloyatining Yevroosiyo iqtisodiy ittifoqiga a'zo davlatlar bilan tashqi savdo aylanmasi **68566,6** ming AQSH dollarini tashkil etdi. Shundan eksport hajmi **43352,5** ming AQSH dollari, import hajmi esa **25204,1** ming AQSH dollariga yetdi.

Shuni takidlash lozimki, YEOIning a'zo davlatlari (Rossiya, Belarus, Qozog'iston, Armaniston va Qirg'iz Respublikasi) o'rtasida tovarlar va xizmatlar harakati, migrantlar harakatlanishi va kapital harakatining erkinligi ta'minlangan bo'lib, yagona bojxona tizimiga ega bo'lgan umumiy iqtisodiy hudud shakllantirilgan.



JIZZAX VILOYATI EKSPORTI

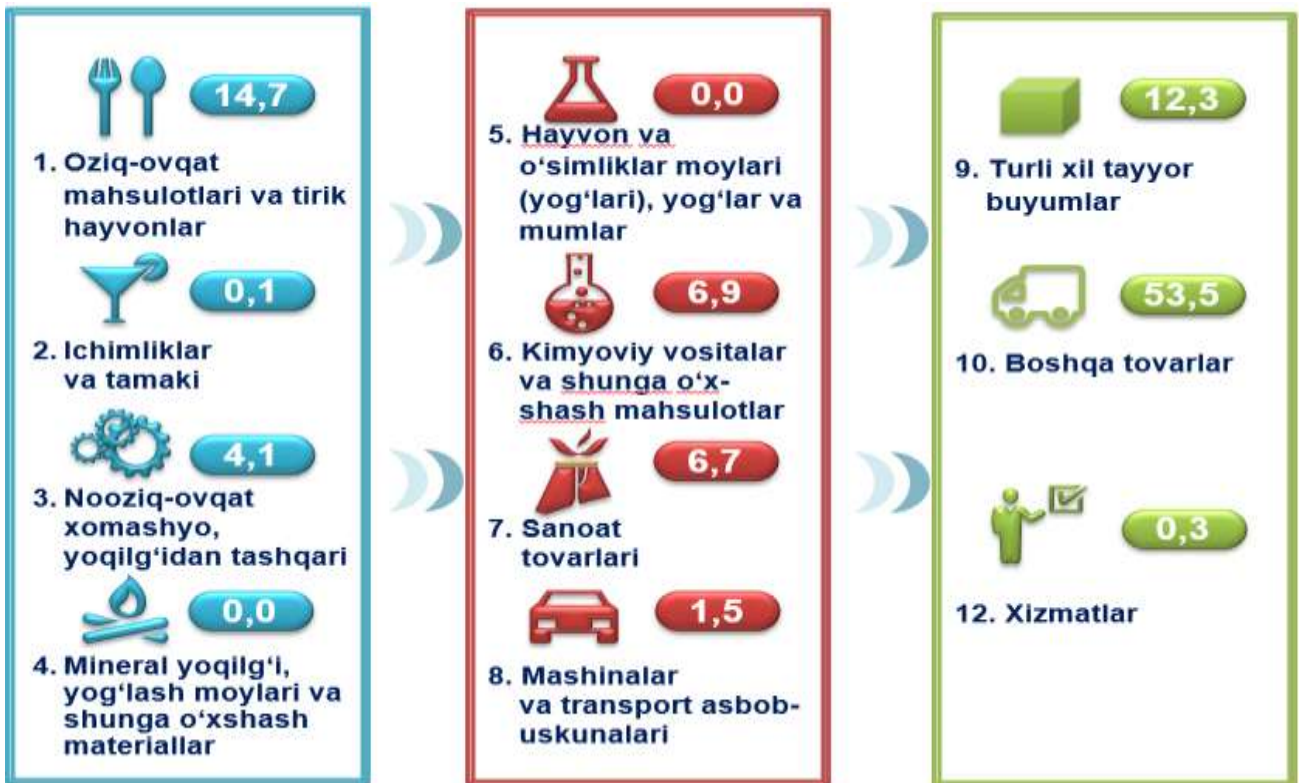


Xalqaro iqtisodiy aloqalarning rivojlanishi eksportning barqaror o'sishiga ko'maklashadi va bu o'z navbatida ma'lum natijalarga erishish uchun zamin yaratadi. Mamlakatning eksport salohiyatini oshirish, eksportyorlarni davlat tomonidan qo'llab-quvvatlash, eksportbop mahsulotlar nomenklaturasini kengaytirish maqsadida amalga oshirilgan islohotlar natijasida eksportyorlar soni **137** taga yetdi va ular tomonidan **105981,3** ming AQSH dollari qiymatidagi (2022- yilning mos davriga nisbatan **15,8 %** ga kamaydi) tovar va xizmatlar eksport qilinishi ta'minlandi.



XSST* BO'YICHA EKSPORT TARKIBI

(2023- yil yanvar-iyul, ulushi % da)



Jizzax viloyatida tovarlar tashqi savdosi statistik ko'rsatkichlarini shakllantirishda, Tashqi iqtisodiy faoliyat tovar nomenklaturasini (**keyingi o'rinlarda TIF TN**) bilan birgalikda, Birlashgan Millatlar Tashkilotining Xalqaro standartlashgan savdo tasniflagichi (**keyingi o'rinlarda – XSST**) ishlatiladi. Bu o'z navbatida tahliliy maqsadlarda eksport va import qilinadigan tovarlarni 10 ta katta qismga guruhlash uchun imkon beradi. Tovarlarni **XSST** bo'yicha kodlashtirish, **TIF TN** va **XSST** o'rtasida o'tish kalitlari yordamida amalga oshiriladi.



JIZZAX VILOYATINING XSST BO'YICHA EKSPORTI TARKIBI

(yanvar-iyul, yillar kesimida)

XSST tarkibi	ming AQSH dollari		O'zgarish sur'ati, % da		Umumiy hajmga nisbatan, % da	
	2022	2023	2022	2023	2022	2023
Jami eksport	122481,1	105981,2	110,5	86,5	100,0	100,0
<i>shu jumladan:</i>						
Hayvon va o'simliklar moylari (yog'lari), yog'lar va mumlar	67,7	0,0	1393,0	0,0	0,1	0,0
Mashinalar va transport asbob-uskunolari	897,6	1592,8	137,2	177,5	0,7	1,5
Mineral yoqilg'i, yog'lash moylari va shunga o'xshash materiallar	0,0	0,0	0,0	0,0	0,0	0,0
Ichimliklar va tamaki	0,0	65,4	0,0	0,0	0,0	0,1
Oziq-ovqat mahsulotlari va tirik hayvonlar	31641,5	15608,9	172,0	49,3	25,8	14,7
Sanoat tovarlari	68777,9	7113,7	92,4	10,3	56,2	6,7
Turli xil tayyor buyumlar	11877,5	12996,0	111,2	109,4	9,7	12,3
Nooziq-ovqat xomashyo, yoqilg'idan tashqari	2814,7	4301,8	103,3	152,8	2,3	4,1
Xizmatlar	250,2	308,2	112,7	123,2	0,2	0,3
Kimyoviy vositalar va shunga o'xshash mahsulotlar	6154,1	7275,9	167,6	118,2	5,0	6,9
Boshqa tovarlar	0,0	56718,5	0,0	0,0	0,0	0,0

Eksport tarkibida tovarlar ulushi **99,7 %** ni tashkil etib, ular sanoat tovarlari (**6,7 %**), oziq-ovqat mahsulotlari va tirik hayvonlar (**14,7 %**) va turli xil tayyor buyumlar (**12,3 %**) hissasiga to'g'ri kelmoqda.



JIZZAX VILOYATINING XSST BO'YICHA EKSPORTI TARKIBI (2023- yil yanvar-iyul)

XSST bo'limi nomi	ming AQSH dollari	2022- yilning mos davriga nisbatan, % da
Oziq-ovqat mahsulotlari va tirik hayvonlar		
Sabzavotlar va mevalar	14231,9	53,9
Donli ekinlar va ulardan tayyorlangan mahsulotlar	585,2	12,5
Hayvonlar uchun ozuqalar (maydalanmagan donlardan tashqari)	0,0	0,0
Kofe, choy, kakao, ziravorlar va ulardan tayyorlangan mahsulotlar	691,6	2,0 m.
Ichimliklar va tamaki		
Ichimliklar	60,7	0,0
Tamaki va tamaki mahsulotlari	4,7	0,0
Nooziq-ovqat xomashyo, yoqilg'idan tashqari		
To'qimachilik tolalari va ularning chiqindilari	614,1	44,5
Hayvonlar va o'simliklardan kelib chiqqan xomashyo materiallari	78,7	27,9 m.
Qog'oz massasi va makulatura	2361,6	6,8 m.
O'g'itlar uchun xomashyo va mineral xomashyo (ko'mir, neft va qimmatbaho toshlardan tashqari)	274,7	177,7
Mineral yoqilg'i, yog'lash moylari va shunga o'xshash materiallar		
Neft va neft mahsulotlari va shunga o'xshash materiallar	0,0	0,0
Tabiiy yoki sun'iy gaz	0,0	0,0
Hayvon va o'simliklar moylari (yog'lari), yog'lar va mumlar		
Hayvonlar va o'simliklar moylari va yog'lari, qayta ishlangan; mumlar; texnik aralashmalar va preparatlar	0,0	0,0
Kimyoviy vositalar va shunga o'xshash mahsulotlar		
Bo'yoqlar va taninlar	3591,4	145,1
Birlamchi bo'lmagan shakldagi plastmassalar	0,0	0,0
O'g'itlar	2867,3	96,1
Boshqa joyda tasniflanmagan kimyoviy materiallar va mahsulotlar	416,4	6,8 m.

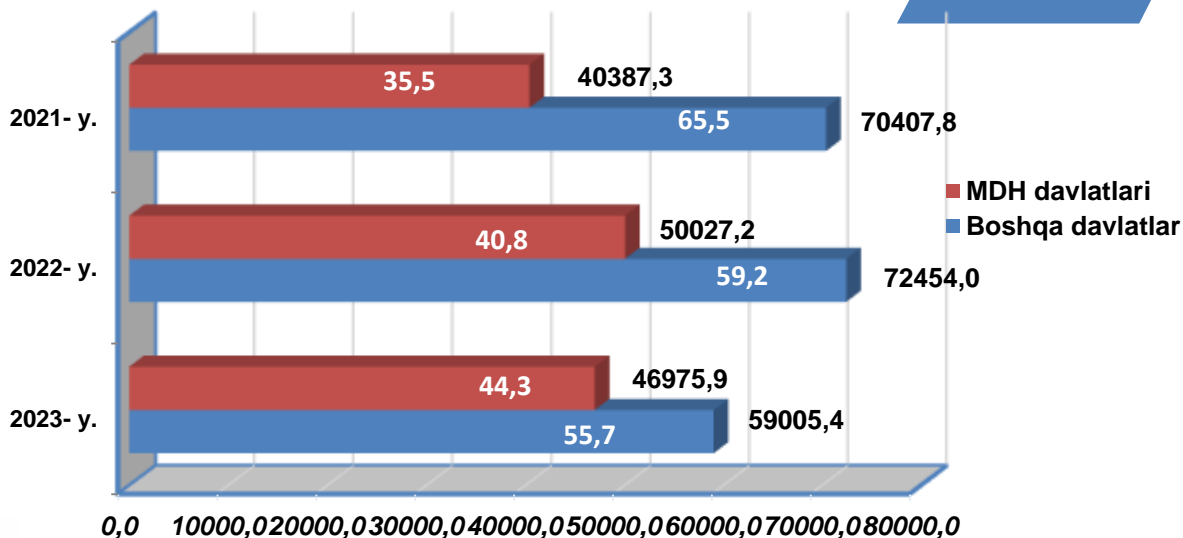
XSST bo'limi nomi	ming AQSH dollari	2022-yilning mos davriga nisbatan, % da
Sanoat tovarlari		
To'qimachilik yigirilgan ipi, matolar, tayyor buyumlar va shunga o'xshash mahsulotlar	4259,2	6,9
Kauchuk mahsulotlar	3,0	87,2
Boshqa toifalarga kiritilmagan metall bo'lmagan minerallardan mahsulotlar	108,0	47,5
Metallardan tayyorlangan buyumlar, boshqa joyda tasniflanmagan	73,9	40,6
Mashinalar va transport asbob-uskunolari		
Elektr mashinalari, apparatlar, asboblari va ularning ehtiyot qismlari	1547,9	2,5 m.
Avtomobillar (shu jumladan havo transporti vositalari)	0,7	0,0
Sanoat uchun maxsus bo'lmagan mashinalar va ularning detallari	9,9	37,1
Kanselyariya mashinalari va ma'lumotarni avtomatik ravishda qayta ishlash uchun asbob-uskunalar	0,0	0,0
Turli xil tayyor buyumlar		
Kiyim-kechaklar va ularning anjomlari	12011,3	103,0
Har xil tayyor buyumlar	46,9	188,1
Poyabzal	0,0	0,0
Maxsus, ilmiy va nazorat asboblari va apparatlari	937,9	0,0

O'zbekiston tashqi savdo statistikasida sherik mamlakatlarga quyidagilar kiradi: olib kirishda - tovarlar kelib chiqqan mamlakat, agar kelib chiqqan mamlakat noaniq bo'lsa, jo'natib yuborgan mamlakat. Olib chiqishda - tovarlar yuboriladigan mamlakat hisoblanadi.

2023- yilning yanvar-iyul oyida MDH mamlakatlariga **46975,9** ming AQSH dollari qiymatidagi tovar va xizmatlar eksport qililib, jami eksportning **44,3** % ini tashkil etdi.

MDH VA BOSHQA DAVLATLARGA TOVAR VA XIZMATLAR EKSPORTI HAJMLARI DINAMIKASI


(yanvar-iyul, ming AQSH dollari, ulushi, % da)



2023- yil yanvar-iyul oyida tashqi savdo aylanmasida tovarlar va xizmatlar eksporti bo'yicha asosiy hamkorlarimiz Rossiya, Turkiya, XXR, Italiya, Qozog'iston, Qirg'iz Respublikasi va Eron kabi davlatlar bo'lgan. Ularning umumiy eksportdagi ulushi **88,9** % ni tashkil etdi.



RESPUBLIKA EKSPORTIDA ASOSIY HAMKOR DAVLATLARNING ULUSHI (2023- yil yanvar-iyul, % da)





JIZZAX VILOYATINING ASOSIY HAMKOR DAVLATLARGA AMALGA OSHIRGAN EKSPORTI HAJMI VA O'SISH SUR'ATLARI *(yanvar-iyul, yillar kesimida)*

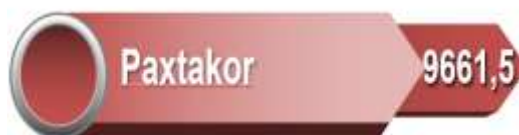
Davlatlar	ming AQSH dollari		O'sish sur'ati, % da		Egallab turgan o'rni	
	2022	2023	2022	2023	2022	2023
Rossiya	28384,3	30905,5	116,8	108,9	2	1
Turkiya	33473,9	25222,0	143,0	75,3	1	2
XXR	17404,7	18078,7	53,0	103,9	3	3
Qozog'iston	14362,4	9048,4	154,0	63,0	4	4
Eron	1130,0	4669,2	118,2	4,1 m.	13	5
Italiya	4038,3	3332,8	116,3	82,5	6	6
Qirg'iz Respublikasi	3709,0	2961,0	130,6	79,8	7	7
Tojikiston	2213,3	2472,2	102,1	111,7	10	8
Afg'oniston	4166,1	1788,4	141,5	42,9	5	9
Pokiston	1403,0	1259,9	30,9	89,8	11	10
Polsha	3039,8	1027,3	3,5 m.	33,8	9	11
Hindiston	699,0	570,8	2,8 m.	81,7	15	12
Moldova	74,1	409,1	0,0	5,5 m.	27	13
Belarus	364,4	396,9	2,0 m.	108,9	17	14
Gruziya	314,7	370,3	4,1 m.	117,7	18	15
BAA	70,0	351,1	23,3	5,0 m.	28	16
Turkmaniston	309,9	327,5	2,4 m.	105,7	19	17
Bolgariya	89,2	322,3	0,0	3,6 m.	25	18
Iroq	42,8	319,5	64,3	7,5 m.	30	19
Ozarbajjon	298,0	298,1	64,9	100,0	21	20



JIZZAX VILOYATINING HUDUDLAR KESIMIDA EKSPORTI (2023- yil yanvar-iyul)*

	Hajm ming AQSH dollari	O'sish sur'ati, % da	Ulushi, % da
Jizzax viloyati	105981,2	86,5	100,0
Jizzax sh.	51331,5	127,3	48,4
<i>hududlar:</i>			
Arnasoy	3378,3	126,9	3,2
Baxmal	2859,1	192,1	2,7
G'allaorol	4648,5	96,7	4,4
Sharof Rashidov	4057,3	62,6	3,8
Do'stlik	6075,8	64,5	5,7
Zomin	5126,2	111,0	4,8
Zarbdor	8981,4	54,4	8,5
Zafarobod	955,1	7,3	0,9
Mirzacho'l	3475,8	82,0	3,3
Paxtakor	9661,5	101,8	9,1
Forish	4548,9	70,7	4,3
Yangiobod	861,0	29,1	0,8

Eng yuqori hajm,
ming AQSH dollari



Eng quyi hajm,
ming AQSH dollari





Viloyat eksporti tarkibida eng yuqori ulushni Jizzax sh. **48,4** % bilan **51331,5** ming AQSH dollarini, eng quyi ulushni esa Yangiobod **0,8** % bilan **861,0** ming AQSH dollarini tashkil etdi.

* Tabiiy gaz va elektr energiyasi yetkazib berish, shuningdek, maxsus eksport va safarlar bo'yicha rasmiy statistik ma'lumotlar, Jizzax viloyati viloyatlari, tuman va shaharlari bo'yicha taqsimlanmagan.



MEVA-SABZAVOT MAHSULOTLARINING EKSPORT GEOGRAFIYASI (2023- yil yanvar-iyul)

Davlatlar	Tonna	ming AQSH dollari	Ulushi, % da *
 Turkiya	2391,0	4545,2	30,4
 Qozog'iston	9247,8	3487,4	23,4
 Rossiya	3944,9	2741,1	18,4
 Xitoy	3036,0	1959,7	13,1
 BAA	270,5	351,1	2,4
 Pokiston	137,2	345,4	2,3
 Iroq	345,8	319,5	2,1
 Germaniya	301,7	259,8	1,7
 Latviya	572,7	239,5	1,6
 Ispaniya	80,0	230,2	1,5
 Boshqa davlatlar	1069,7	63,1	0,4

* qiymat ifodasidan



2023- yil yanvar-iyul oyida meva va sabzavotlar eksportining qiymat jihatidan eng katta hajmi Turkiyaga to'g'ri keldi (meva va sabzavotlar eksporti umumiy hajmining **30,4** % i), bu ko'rsatkich Rossiyaga eksport hajmidan **1,8** barobar ko'p.



JIZZAX VILOYATINING IMPORTI

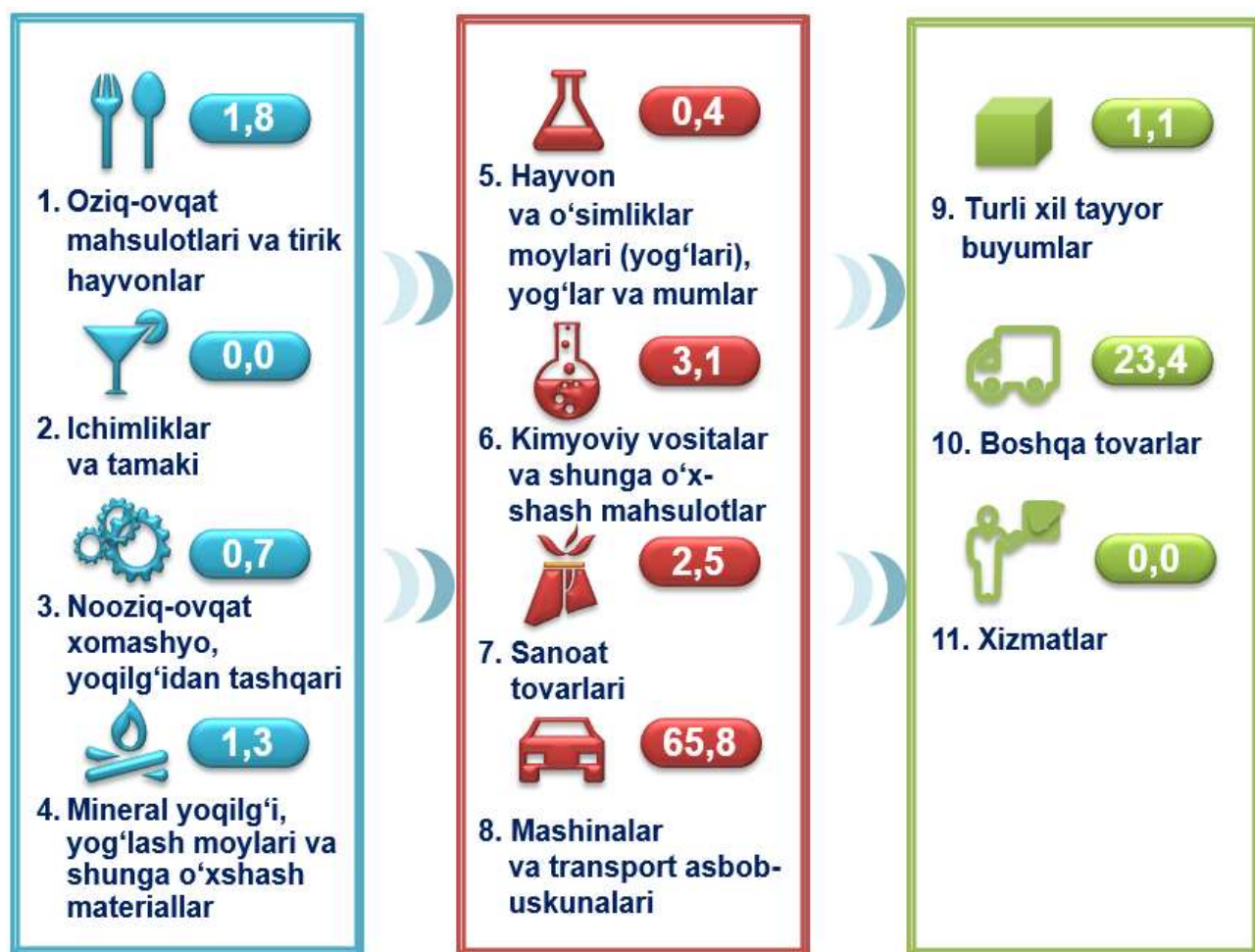


2023- yilning yanvar-iyul oyida import hajmi **559954,5** ming AQSH dollarini va 2022- yilning mos davriga nisbatan **192,5 %** ni tashkil etdi. Import tarkibida eng katta ulush, mashinalar va transport asbob-uskunalari (**68,7 %**), sanoat tovarlari (**2,4 %**) hamda kimyoviy vositalar va shunga o'xshash mahsulotlar (**2,6 %**) hisobiga to'g'ri keldi.



XSST BO'YICHA IMPORT TARKIBI

(2023- yil yanvar-iyul, ulushi, % da)



Tovarlar importi dinamikasi tahliliga ko'ra, 2023- yilning yanvar-iyul oyida import qilingan tovarlar hajmi, o'tgan yilning mos davriga nisbatan **269111,3** ming AQSH dollariga ko'paydi va **419884,5** ming AQSH dollarini tashkil etdi.



JIZZAX VILOYATINING XSST BO'YICHA IMPORTI TARKIBI (yanvar-iyul, yillar kesimida)

XSST tarkibi	ming AQSH dollari		O'sish sur'ati, % da		Umumiy hajmga nisbatan. % da	
	2022	2023	2022	2023	2022	2023
Jami import	290843,1	559954,4	2,0 m.	192,5	100,0	100,0
<i>shu jumladan:</i>						
Hayvon va o'simliklar moylari (yog'lari), yog'lar va mumlar	168,9	2167,8	64,4	12,8 m.	0,1	0,4
Mashinalar va transport asbob-uskunalari	224021,4	368285,3	2,5 m.	164,4	77,0	65,8
Mineral yoqilg'i, yog'lash moylari va shunga o'xshash materiallar	3036,8	7271,6	3,6 m.	2,4 m.	1,0	1,3
Ichimliklar va tamaki	0,0	1,3	0,0	0,0	0,0	0,0
Oziq-ovqat mahsulotlari va tirik hayvonlar	15371,4	9828,5	118,0	63,9	5,3	1,8
Sanoat tovarlari	21496,4	14029,5	144,1	65,3	7,4	2,5
Turli xil tayyor buyumlar	4668,2	6049,0	60,0	129,6	1,6	1,1
Nooziq-ovqat xomashyo, yoqilg'idan tashqari	3882,3	3751,2	2,5 m.	96,6	1,3	0,7
Xizmatlar	0,0	0,0	0,0	0,0	0,0	0,0
Kimyoviy vositalar va shunga o'xshash mahsulotlar	18197,7	17315,8	123,6	95,2	6,3	3,1
Boshqa tovarlar	0,0	131254,5	0,0	0,0	0,0	23,3



XSST BO'LIMI BO'YICHA AYRIM MAHSULOTLAR IMPORTI TARKIBI (2023- yil yanvar-iyul)

XSST bo'limi nomi	ming AQSH dollari	2022- yilga nisbatan, % da
Oziq-ovqat mahsulotlari va tirik hayvonlar		
Donli ekinlar va ulardan tayyorlangan mahsulotlar	6707,6	138,1
Shakar, shakardan tayyorlangan mahsulotlar va asal	7,8	0,0
Sabzavotlar va mevalar	701,2	18,6
Kofe, choy, kakao, ziravorlar va ulardan tayyorlangan mahsulotlar	0,0	0,0
Ichimliklar va tamaki		
Ichimliklar	0,0	0,0
Tamaki va tamaki mahsulotlari	1,3	0,0
Nooziq-ovqat xomashyo, yoqilg'idan tashqari		
Metall rudalari va metall parchalari	90,8	2,2 m
Probka va yog'och-taxtalar	317,3	2,5 m.
Yog'li urug'lar va yog'li mevalar	2301,9	4,2 m.
Mineral yoqilg'i, yog'lash moylari va shunga o'xshash materiallar		
Neft va neft mahsulotlari va shunga o'xshash materiallar	4919,3	8,7 m.
Ko'mir, koks va briketlar	2352,3	95,1
Gaz, tabiiy va sun'iy	0,0	0,0
Hayvon va o'simliklar moylari (yog'lari), yog'lar va mumlar		
O'simlik moylari va yog'lari (xom, tozalangan yoki fraksiyalangan)	2167,8	12,8 m.
Hayvonlar va o'simliklar moylari va yog'lari, qayta ishlangan; hayvonlar va o'simliklardan kelib chiqqan mumlar	0,0	0,0
Kimyoviy vositalar va shunga o'xshash mahsulotlar		
Tibbiyot va farmatsevtika mahsulotlari	3839,2	88,7
Birlamchi shakldagi plastmassalar	5371,0	100,2
Boshqa joyda tasniflanmagan kimyoviy materiallar va mahsulotlar	1816,6	68,6
Noorganik kimyo moddalari	333,4	37,5

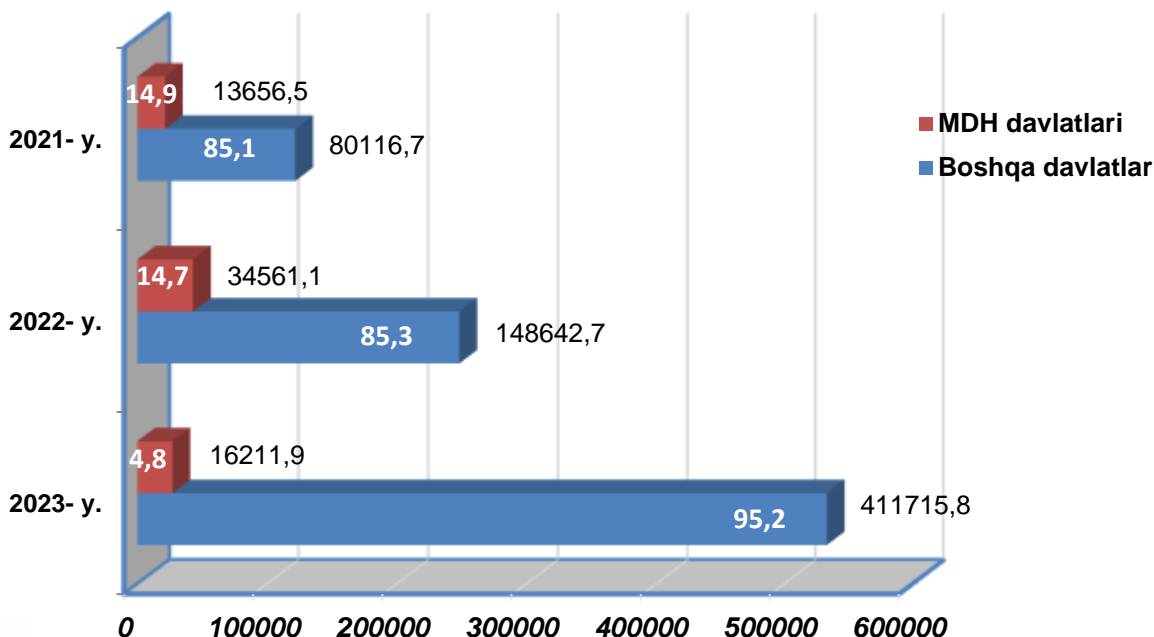
XSST bo'limi nomi	ming AQSH dollari	2022- yilga nisbatan, % da
Sanoat tovarlari		
Cho'yan va po'lat	3113,1	40,0
Metallardan tayyorlangan buyumlar, boshqa joyda tasniflanmagan	1025,3	52,3
To'qimachilik yigirilgan ipi, matolar, tayyor buyumlar va shunga o'xshash mahsulotlar	6817,4	84,8
Qog'oz, karton va qog'oz massasi, qog'oz yoki kartondan tayyorlangan buyumlar	225,9	107,0
Mashinalar va transport asbob-uskunalari		
Boshqa transport uskunalari	5,9	0,0
Aniq sohalar uchun maxsus mo'ljallangan mashinalar	13592,2	14,5
Sanoat uchun maxsus bo'lmagan mashinalar va ularning detallari	87574,6	7,7 m.
Elektr mashinalari, apparatlari va jihozlari va ularning elektr qismlari	5034,9	100,0
Turli xil tayyor buyumlar		
Maxsus, ilmiy va nazorat asboblari va apparatlari	2554,2	2,1 m.
Boshqa joyda tasniflanmagan har xil tayyor buyumlar	1285,8	82,6
Blokli binolar, suv o'tkazish, kanalizatsiya, isitish va yoritish uskunalari uchun armatura va mahkamlash moslamalari	1328,9	77,2
Mebel va uning qismlari, yotarjoy buyumlari matraslar, matraslar uchun tirgaklar, yostiqlar va shunga oxshash tikilgan mebel	121,5	5,7 m.



2023- yil yanvar-iyul natijalariga ko'ra MDH mamlakatlari import ulushi **4,8 %** ni tashkil etib, 2022- yilning mos davriga nisbatan **92,5 %** ga ko'paydi.

MDH VA BOSHQA DAVLATLARDAN TOVAR VA XIZMATLAR IMPORTI HAJMLARI DINAMIKASI

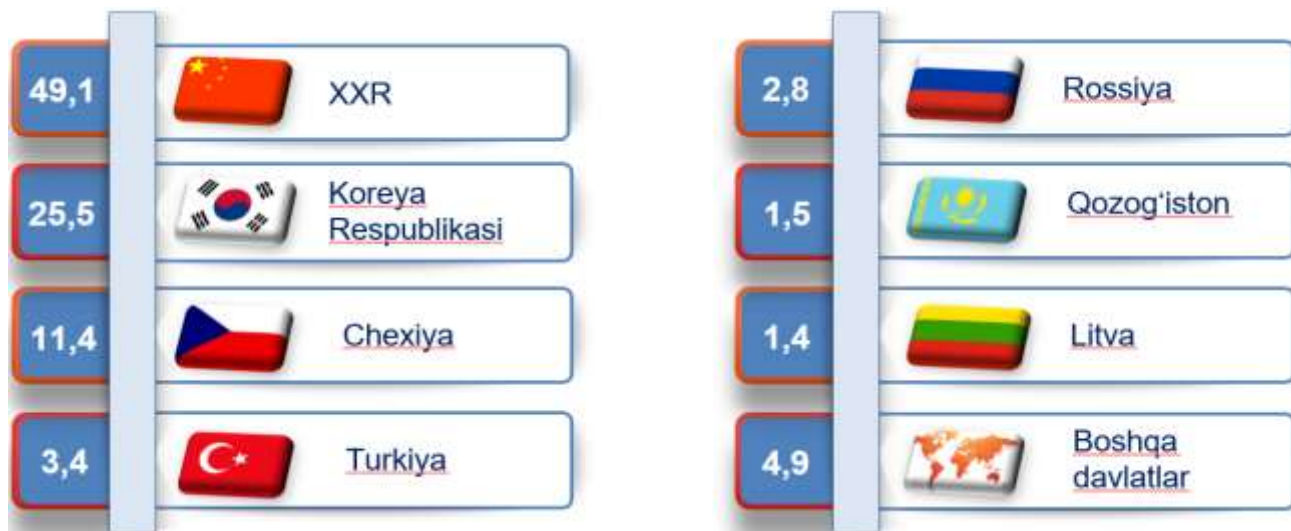
(yanvar-iyul, ming AQSH dollari, ulushi, % da)



2023- yil yanvar-iyul oyida **281** ta davlatdan tovar va xizmatlar importini amalga oshirdi. Yetti yirik hamkor davlatlar (Koreya Respublikasi, XXR, Litva, Turkiya, Qozog'iston va Rossiya) jami importning asosiy qismini tashkil etdi.



VILOYAT IMPORTIDA ASOSIY HAMKOR DAVLATLARNING ULUSHI (2023- yil yanvar-iyul, % da)





JIZZAX VILOYATINING ASOSIY HAMKOR DAVLATLARDAN AMALGA OSHIRGAN IMPORTI HAJMLARI VA O'SISH SUR'ATLARI (yanvar-iyul, yillar kesimida)

Davlatlar	ming AQSH dollari		O'sish sur'ati, % da		Umumiy hajmdagi o'rni	
	2022	2023	2022	2023	2022	2023
Koreya Respublikasi	53262,9	274826,5	118,7	5,2 .m	1	1
XXR	98847,7	142914,0	2,6 m.	144,6	3	2
Chexiya	184,0	63980,7	151,7	347,8 m.	28	3
Turkiya	24912,0	18878,8	140,4	75,8	4	4
Rossiya	24789,1	15462,7	2,7 m.	62,4	5	5
Qozog'iston	8393,8	8415,0	99,3	100,3	6	6
Litva	54784,7	8054,7	12,6 m.	14,7	2	7
Germaniya	3719,2	5950,6	183,2	160,0	7	8
Eron	1560,2	2686,5	87,5	172,2	12	9
Italiya	1137,1	2612,0	3,1 m.	2,3 m.	14	10
Niderlandiya	5,6	2440,2	15,8	4,1 m.	49	11
Shveysariya	359,8	1676,0	146,4	4,6 m.	22	12
Daniya	9,3	1556,6	35,0 m.	167,4	48	13
Belgiya	44,9	1304,5	2,9	29,1 m.	40	14
Turkmaniston	370,0	1299,8	169,2	351,3	21	15
Bangladesh	906,3	1246,9	88,3	137,6	15	16
Hindiston	1968,9	1178,8	113,8	59,9	11	17
Belarus	806,1	921,6	74,1	114,3	16	18
Latviya	418,4	578,0	99,9	138,1	19	19
Gonkong	198,1	495,8	6,4	2,5 m.	26	20


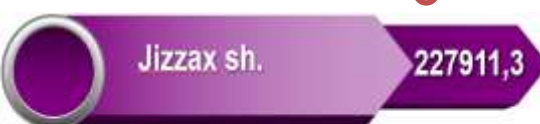


JIZZAX VILOYATINING HUDUDLAR KESIMIDA IMPORTI

(2023- yil yanvar-iyul)

	Hajm ming AQSH dollari	O'sish sur'ati, % da	Ulushi, % da
Jizzax viloyati	559954,4	192,5	100,0
Jizzax sh.	227911,3	3,7 m.	40,5
<i>hududlar:</i>			
Arnasoy	2558,9	43,0	0,5
Baxmal	3610,6	2,2 m.	0,6
G'allaorol	216720,9	2,1 m.	38,7
Sharof Rashidov	4259,5	65,1	0,8
Do'stlik	903,0	19,5	0,2
Zomin	11770,9	69,0	2,1
Zarbdor	2347,8	47,5	0,4
Zafarobod	2675,8	54,7	0,5
Mirzacho'l	489,3	81,5	0,1
Paxtakor	3159,7	162,6	0,6
Forish	83229,0	110,2	14,9
Yangiobod	317,8	45,8	0,1

Eng yuqori hajm,
ming AQSH dollari



Eng quyi hajm,
ming AQSH dollari



Viloyat importi tarkibida eng yuqori ulushni Jizzax shahar **40,5** % bilan **227911,3** ming AQSH dollarini, eng quyi ulushni esa Yangiobod **0,1** % bilan **317,8** ming AQSH dollarini tashkil etdi.



MASHINALAR VA TRANSPORT ASBOB-USKUNALARI IMPORTI



Viloyatda investitsiya muhitining yaxshilanib borayotgani sari va ushbu sohada amalga oshirilayotgan islohotlar natijasida mashina va asbob-uskunalar importining oshishi tabiiy hol.

Jumladan, 2023- yil yanvar-iyul oyida import tarkibida mashinalar va transport asbob-uskunalar hajmi **368285,3** ming AQSH dollarini tashkil etib, 2023- yilning shu davriga nisbatan **64,4** % ga ko'paydi va importning umumiy hajmidagi ulushi **65,8** % ga yetdi.



MASHINA VA TRANSPORT ASBOB-USKUNALARI IMPORT QILINGAN ASOSIY HAMKOR DAVLATLAR (2023- yil yanvar-iyul)




2023- yil yanvar-iyul oyida mashina va transport asbob-uskunalar importi hajmi o'tgan yilning shu davriga nisbatan **144263,9** ming AQSH dollariga oshdi. Ushbu tovarlarni Jizzax viloyatiga yetkazib berishning asosiy qismi XXR– **231973,9** ming AQSH dollari (**63,0** %), Chexiya– **63896,9** ming AQSH dollari (**17,3** %) va Koreya Respublikasi – **44646,8** ming AQSH dollari (**12,1** %) kabi davlatlarga to'g'ri keldi.



SANOAT MAHSULOTLARI IMPORTI

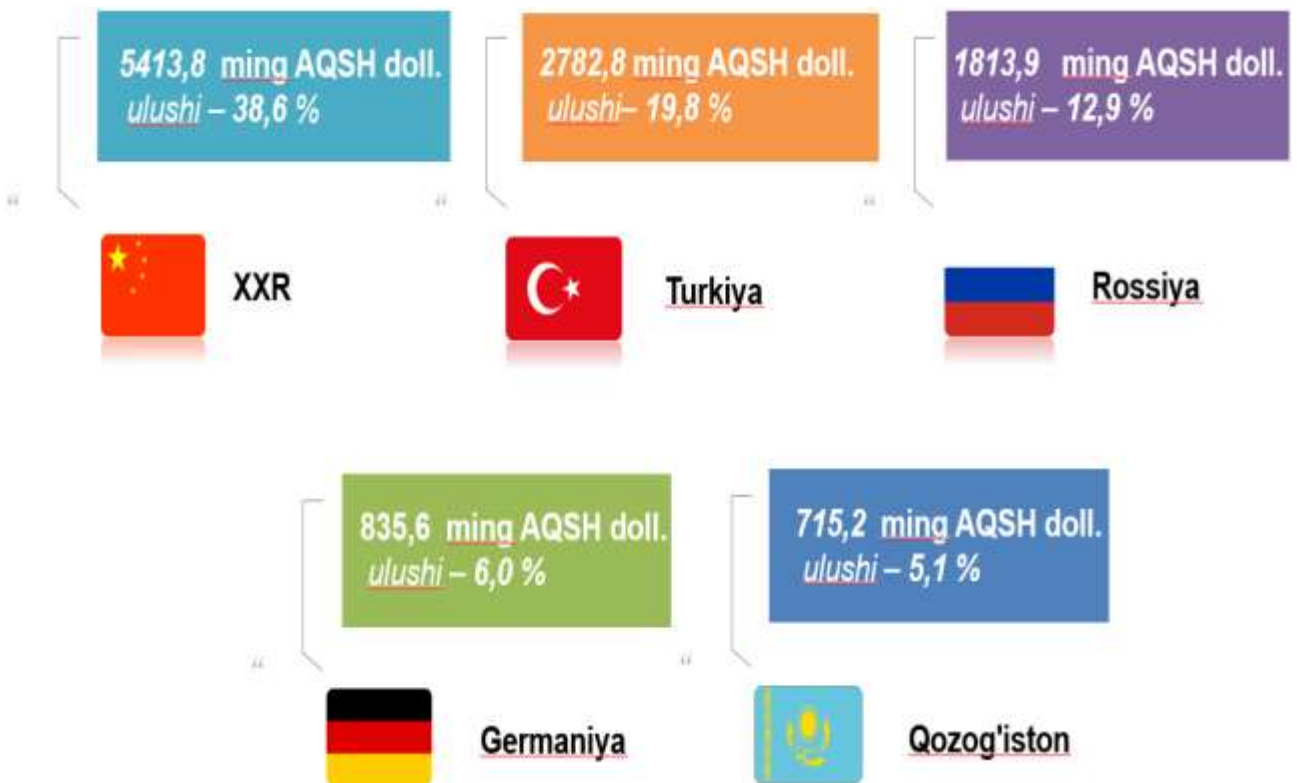


2023- yil yanvar-iyul oyida import tarkibida sanoat mahsulotlari tovarlari hajmi **14029,5** ming AQSH dollarini tashkil etib, o'tgan yilning shu davriga nisbatan **65,3** % ni tashkil etdi hamda importning umumiy hajmidagi ulushi **2,5** % ni tashkil etdi.



SANOAT MAHSULOTLARI IMPORT QILINGAN ASOSIY HAMKOR DAVLATLAR

(2023- yil yanvar-iyul, ulushi, % da)



Sanoat mahsulotlari importi asosan yigirilgan ip, matolar, tayyor buyumlar va shunga o'xshash mahsulotlar (**6817,4** ming AQSH dollari), cho'yan yoki legirlanmagan po'lat (**3113,1** ming AQSH dollari), metallardan tayyorlangan buyumlar (**1025,3** ming AQSH dollari) va rangli metallar (**764,0** ming AQSH dollari) boshqalardan tashkil topgan.